

STOCK EXCHANGE REVIEW

	HOSE	HNX
Close	578.52	86.63
Change (%)	0.07	-0.14
Volume	95.316.490	49.863.670
Value (billion VND)	1.618	766
Gainers	102	95
Losers	98	96
Unchanged	81	70
Put-thru (Volume)	11.360.050	14.377.675
Put-thru (Value)	294 bn	146 bn

HOSE Daily



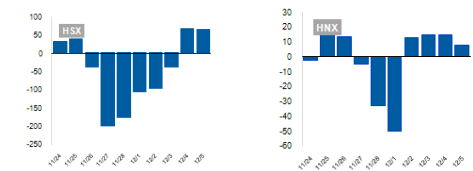
HNX Daily



Sector breakdown	
VNINDEX	% Price change 5 day
Oil & Gas	-0.07
Basic Materials	-0.37
Industrials	0.18
Consumer Goods	0.40
Health Care	-0.11
Consumer Services	1.12
Telecommunications	0.83
Utilities	-0.14
Financials	1.47
Technology	3.01

Top active stocks		
HOSE	Volume (shr)	Return %
FLC	77.246.310	-0.9
ITA	26.457.660	-1.1
VHG	20.138.670	2.1
HAG	17.617.080	-0.4
OGC	16.178.320	0.0
HNX	Volume (shr)	Return %
KLF	3.829.284	0.1
SCR	1.883.942	0.7
SHB	1.753.873	-0.6
PVX	1.587.822	0.2
PVS	1.331.223	-1.1

Foreign Trading HSX - HNX (VND Billion)



Foreign Trading (VND Billion)

	HOSE	HNX
Buying	1.256	122
Selling	1.370	124
Net	-114	-2

Top 5 Net Inflow (million VND)

HOSE		HNX	
Ticker	Net	Ticker	Net
DPM	51.4	SHB	36.8
KBC	47.9	SHS	18.4
HPG	47.5	VND	8.2
IJC	43.1	BVS	5.5
ITA	33.9	TNG	4.1

Top 5 Net Outflow (million VND)

HOSE		HNX	
Ticker	Net	Ticker	Net
HAG	-242	PVS	-38.3
PVD	-120	AAA	-7.7
KDC	-74.1	LAS	-3.1
GAS	-44.8	KLS	-1.0
VIP	-33.7	HGM	-0.9

Top 5 Gainers & Losers

HOSE			
Gainers	%	Losers	%
PNC	19.6	KAC	-17.1
TYA	17.8	VLV	-11.8
MWG	17.1	QBS	-11.6
BT6	13.5	TMP	-9.8
VIP	12.6	C47	-8.8
HNX			
Gainers	%	Losers	%
MAC	31.2	ADC	-26.8
VXB	31.1	DAC	-18.9
DST	30.2	VC1	-18.4
VTH	23.2	NDF	-17.4
ECI	19.1	NHA	-14.6

Các chỉ số chứng khoán có tuần hồi phục tăng điểm đầu tiên sau 3 tuần giảm liên tiếp. Kết thúc tuần VNINDEX đứng ở 578.76 điểm, tăng 12,2 điểm (+2,1%), và HNXINDEX đứng ở 883,6 điểm, tăng 1,21 điểm (+1,38%) với thanh khoản giảm nhẹ so với tuần trước.

Điểm nổi bật của thị trường tuần này là diễn biến hồi phục tốt của các chỉ số nói chung và đa số cổ phiếu nói riêng sau những tín hiệu tạo đáy cuối tuần trước, sức cầu bắt đáy tốt và được duy trì đã giúp các nhóm cổ phiếu luân phiên tăng giá trở lại. Nhóm cổ phiếu vốn hóa lớn (PVD, GAS, VNM, BVH, MSN...) không còn giảm mạnh và tác động tiêu cực đến chỉ số như trong tuần trước, thay vào đó là diễn biến giao dịch đã cân bằng hơn, nhiều cổ phiếu tăng trở lại đã giúp thị trường duy trì được đà tăng trong cả tuần mặc dù trong những phiên cuối tuần áp lực bán cũng gia tăng đáng kể.

Dòng tiền có xu hướng chảy vào nhóm các cổ phiếu blueschip, là các doanh nghiệp đầu ngành có tăng trưởng ổn định nhưng giá cổ phiếu đã bị giảm mạnh thời gian vừa qua do tác động chung của thị trường, có thể kể đến như: VCB, HPG, PPC, SAM, REE, DPM, FPT... Kế đến là nhóm cổ phiếu được dự báo sẽ đạt kết quả kinh doanh tốt trong quý 4/2014 như: CVT, HLD, SJS, HDG, BCI... Có thể dễ dàng nhận thấy đa số cổ phiếu trong nhóm này là thuộc các ngành xây dựng - vật liệu xây dựng, bất động sản và phát triển cơ sở hạ tầng, những ngành thường có đặc điểm hoạch toán doanh thu - lợi nhuận dồn vào quý cuối cùng trong năm. Bên cạnh đó, cũng phải kể tới nhóm cổ phiếu được đánh giá sẽ hưởng lợi từ sự sụt giảm mạnh của giá dầu trong thời gian qua như cổ phiếu ngành vận tải (HTV, VIP, VST, VOS...) và cổ phiếu ngành sản xuất phân bón (DPM, LAS...).

Nhìn chung, thị trường tuần này có nhiều tín hiệu tích cực khi diễn biến giao dịch đã sôi động trở lại, đa số cổ phiếu có sự hồi phục tốt sau giai đoạn suy giảm mạnh trước đó, dòng tiền có xu hướng trở lại thị trường giúp các nhóm cổ phiếu xoay vòng tăng giá. Mặc dù thanh khoản chung vẫn giảm nhẹ so với tuần trước, tuy nhiên chúng tôi cho rằng ở giai đoạn ổn định trở lại sau thời kỳ giảm mạnh thì việc thanh khoản chưa tăng cao cũng phản ánh trạng thái thị trường đang hình thành vùng cân bằng ngắn hạn.

Về kỹ thuật, các chỉ số đều đang ở trạng thái tăng ngắn hạn hướng tới các vùng kháng cự cao hơn như 590 - 600 điểm với VNindex và vùng 90 - 91.4 điểm với HNX - index. Các nhóm cổ phiếu đáng chú ý vẫn sẽ là các nhóm cổ phiếu đang thu hút dòng tiền trong tuần này như kể trên: blueschip đầu ngành, nhóm ngành xây dựng - vật liệu xây dựng, bất động sản, phát triển hạ tầng và nhóm hưởng lợi từ sự suy giảm của giá dầu.

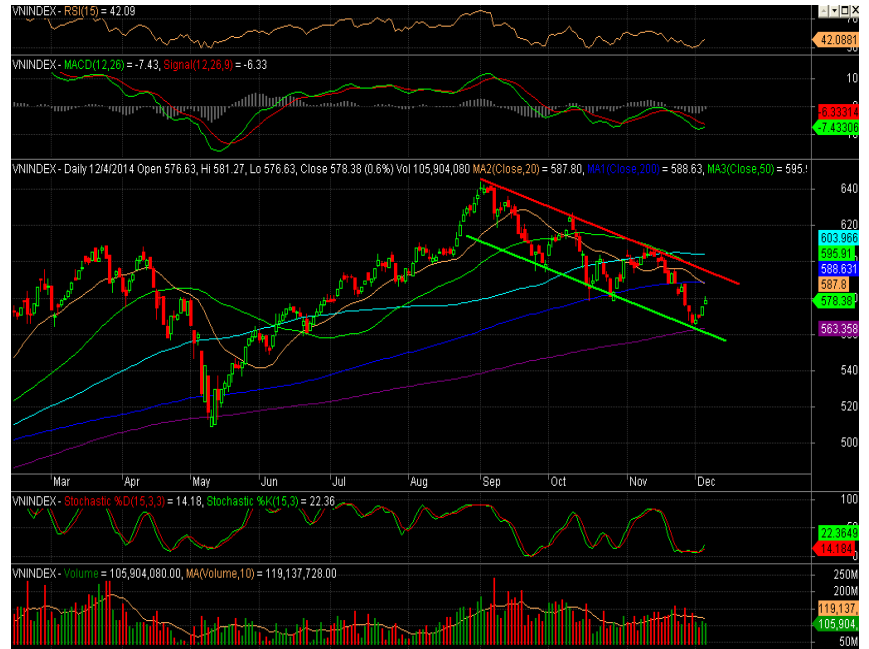
VN-INDEX

VNINDEX: có tuần tăng điểm trở lại sau liên tiếp 3 tuần giảm điểm trước đó, ngắn hạn chỉ số này có xu hướng tăng tiếp để kiểm nghiệm vùng kháng cự cao hơn ở vùng 590 – 595 điểm.

MACD: Có tín hiệu hội tụ với đường signal, phân kỳ âm giảm dần.

Stoch Osc: Đường %K cắt đường %D từ dưới lên.

MFI: Có tín hiệu hồi phục nhẹ lên vùng 45.5.



Long term		Short term	
Bull	Bear	Bear	
Resistance 1	Resistance 2	Support 1	Support 2
660	600	563	550

HNX-INDEX

HNXINDEX: có tuần tăng điểm trở lại sau 2 tuần giảm điểm trước đó, ngắn hạn chỉ số này có xu hướng tăng điểm để kiểm nghiệm vùng kháng cự cao hơn ở vùng 89 – 90 điểm.

MACD: Có tín hiệu hội tụ và giao cắt đường signal từ dưới lên hướng lên chu kỳ dương.

Stoch Osc: Đường %K cắt đường %D từ dưới lên hướng lên trên vùng 30.

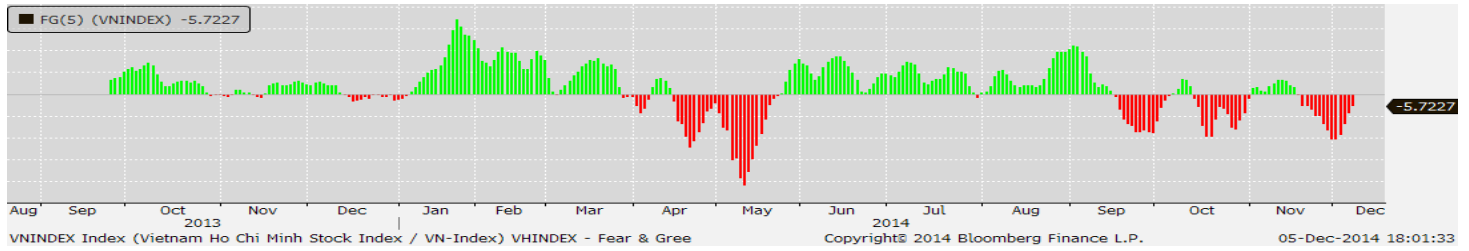
MFI: Bắt đầu có tín hiệu hồi phục nhẹ lên vùng 47.



Long term		Short term	
Bull	Bull	Sideway	
Resistance 1	Resistance 2	Support 1	Support 2
93.49	90	86.3	83.2

MARKET INDICES & STATISTIC

HOSE Fear and Greed(F&G):

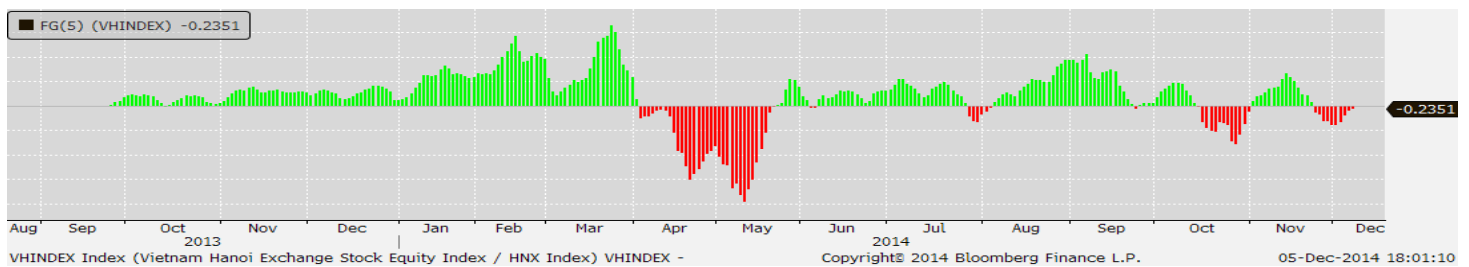


Comment:

Chỉ báo F&G là chỉ báo động lượng được dựa trên Average True Range (daily high/low range, adjusted for gaps) để đo lường tỷ số sức mạnh mua, sức mạnh bán cho phép biết được các dấu hiệu Bull hay Bear trong một khoảng thời gian.

Trong đó, F&G của VN-INDEX đã có mức giảm yếu dần và đang trong xu hướng chuyển từ chu kỳ âm sang chu kỳ dương cho thấy thị trường khả năng sẽ tiếp tục hồi phục tăng điểm trong những phiên tới

HNX Fear and Greed:



Comment:

Chỉ báo F&G của HNX-INDEX đã có tín hiệu giảm yếu dần và hồi phục trở lại trong tuần vừa qua cho thấy xu hướng hồi phục của chỉ số đang được củng cố và xu hướng tăng có thể tiếp diễn trong ngắn hạn.

Hose Advance – Decline:



Comment:

_HOSE: A-D tiếp tục trong xu hướng tăng nhẹ và đi ngang cùng với diễn biến hồi phục của chỉ số Vn-INDEX cho thấy xu hướng tăng của thị trường vẫn được củng cố.

_HNX: A-D tiếp tục tăng nhẹ trong những phiên gần đây cùng với việc HNX-INDEX trải qua 3 phiên tăng liên tiếp đang củng cố cho xu hướng hồi phục của HNX-INDEX trong những phiên tới.

HNX Advance – Decline:



ĐÁNH GIÁ NHANH MỘT SỐ CỔ PHIẾU ĐÁNG CHÚ Ý

PVS: Tổng Công ty Cổ phần Dịch vụ Kỹ thuật Dầu khí Việt Nam (HNX)

- PVS công bố kết quả kinh doanh 9 tháng đầu năm 2014. Theo đó, doanh thu đạt mức 22,922 tỷ VNĐ, tăng 18.8 % so với cùng kỳ; lợi nhuận ròng đạt mức 1167 tỷ VNĐ, tăng 13.9% so với cùng kỳ.
- Chúng tôi đánh giá cao PVS với vị thế gần như độc quyền của Công ty tại nhiều lĩnh vực dịch vụ dành cho các nhà thầu khai thác dầu khí tại Việt Nam với rào cản gia nhập ngành cao. Hiện tại, PVS đang chiếm 100% thị phần dịch vụ căn cứ cảng và logistic; 90% thị phần dịch vụ khảo sát địa chất công trình ngầm; 42% thị phần dịch vụ kho nổi sử lý và xuất khẩu dầu thô (FSO/FPSO). Công ty có đội ngũ cán bộ công nhân viên có kỹ thuật cao và được đào tạo bài bản, chiếm lĩnh các địa điểm quan trọng tại các cảng biển. Ngành nghề lĩnh vực mà công ty hoạt động cũng đòi hỏi đầu tư rất lớn vào tài sản cố định và do đó rào cản gia nhập ngành là cao.
- Chúng tôi đánh giá, kết quả kinh doanh của PTSC sẽ tiếp tục cải thiện trong các năm tới dựa trên các yếu tố sau: (1) Công ty là một công ty hàng đầu hoạt động trong lĩnh vực ít đối thủ cạnh tranh; (2) đầu tư vào ngành công nghiệp dầu khí được dự báo sẽ vẫn ổn định; (3) PVN định hướng sẽ mở rộng hoạt động thăm dò, khai thác dầu khí trong các năm tới. Chúng tôi dự phóng, Công ty sẽ đạt mức lợi nhuận 1532 tỷ VNĐ trong năm 2014, tương đương mức EPS là 3431 VNĐ.

KBC: Tổng Công ty Phát triển Đô thị Kinh Bắc(HOSE)

- KBC công bố kết quả kinh doanh 9 tháng đầu năm 2014. Theo đó, doanh thu đạt mức 580 tỷ VNĐ, tăng 71% so với cùng kỳ; lợi nhuận ròng đạt mức 165 tỷ VNĐ cải thiện mạnh so với mức lỗ 128 tỷ cùng kỳ.
- Ngày 26/11, Ủy ban chứng khoán Nhà nước đã chấp thuận hồ sơ và phương án chào bán riêng lẻ 1.200 tỷ đồng trái phiếu chuyển đổi của Kinh Bắc City.
- Theo nghị quyết ĐHCĐ của KBC thì trái phiếu sẽ có kỳ hạn 3-5 năm kể từ ngày phát hành với giá chuyển đổi không thấp hơn 15.000 đồng/cp và lãi suất trái phiếu không quá 12%/năm. Trái phiếu này có mệnh giá 1 tỷ đồng/trái phiếu, tương ứng với lượng phát hành là 1.200 trái phiếu và không có tài sản đảm bảo.
- Theo thông bố của Công ty vào ngày 19/11 thì lượng đăng ký mua đã vượt số lượng chào bán; trong đó các quỹ đầu tư lớn của nước ngoài đã đăng ký trên 70%. Chúng tôi đánh giá đây là một tín hiệu tích cực cho thấy các nhà đầu tư tổ chức lớn vẫn tin tưởng vào triển vọng kinh doanh của KBC.
- Tuy nhiên, việc phải phát hành một khối lượng lớn trái phiếu chuyển đổi với mức lãi suất khá cao so với mặt bằng lãi suất hiện tại cho thấy áp lực tài chính lên KBC là khá lớn. Lượng trái phiếu chuyển đổi lớn cũng sẽ gây rủi ro pha loãng đối với cổ phiếu của Công ty trong tương lai.

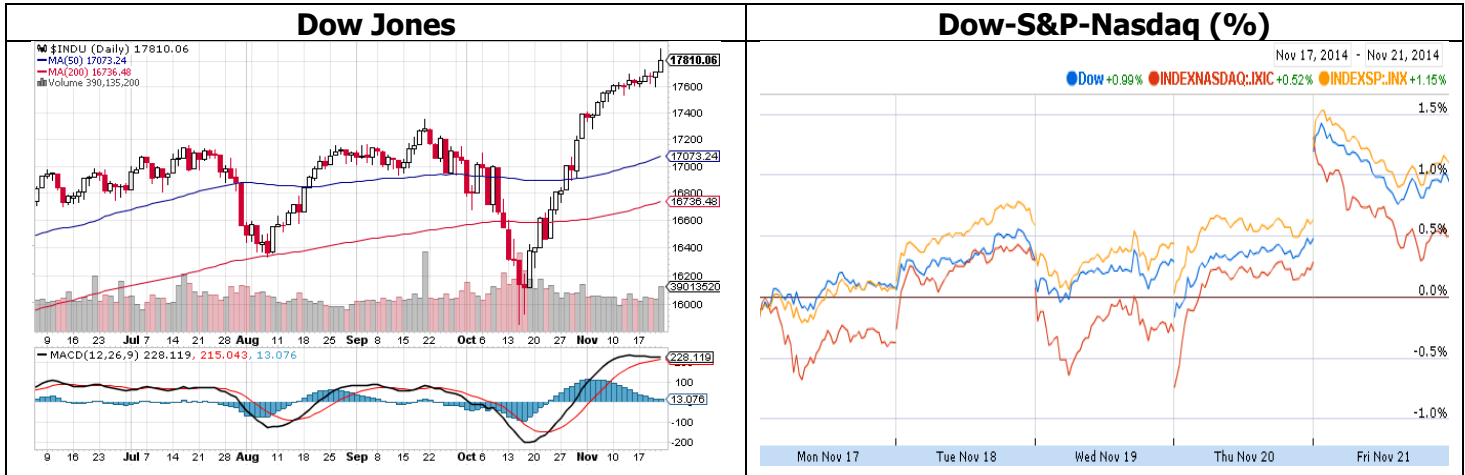
VOS: Công ty Cổ phần Vận tải biển Việt Nam (HOSE)

- VOS công bố kết quả kinh doanh 9 tháng năm 2014. Theo đó, doanh thu đạt mức 1,575 tỷ VNĐ, giảm 2.4% so với cùng kỳ và ghi nhận khoản lỗ là 24.9 tỷ VNĐ.
- Hoạt động kinh doanh chính của Công ty là vận tải ven biển. Trong 3 năm gần đây, tình hình kinh doanh của VOS gặp khó khăn do cạnh tranh ác liệt trong lĩnh vực vận tải biển khiến giá cho thuê tàu giảm mạnh.
- VOS phải thực hiện bán các tàu biển đang hoạt động thiếu hiệu quả, tiết giảm chi phí trung gian song vẫn không thể thoát lỗ trong 9 tháng đầu năm 2014 do áp lực chi phí lãi vay lớn. Nợ vay chiếm tỷ trọng cao trong cơ cấu tài sản (70%), khả năng thanh toán thấp 0,6 lần. Hệ số sử dụng tài sản ở mức thấp 0,45 phản ánh hiệu quả kinh doanh của VOS không tốt.
- VOS đang trình bán tàu Diamond với giá bán dự kiến khoảng 4,1 triệu USD. Nếu tìm được đối tác và tỷ giá cuối năm tiếp tục ổn định sẽ thu về khoảng 87 tỷ. Theo đó VOS có thể thoát lỗ năm 2014 và tránh nguy cơ hủy niêm yết do 3 năm lỗ liên tiếp.
- Chỉ số BDI hiện ở mức 1,119 điểm, tăng từ mức 750 điểm vào T7/2014. Theo VOS do tình hình vận tải biển vẫn đang gặp khó khăn nên doanh nghiệp tiết giảm chi phí ở mức tối đa và giữ cho điểm hòa vốn tương đương với chỉ số BDI khoảng 1,000 điểm. Với số BDI như hiện nay VOS vẫn hoạt động gần như không có lãi. Chúng tôi đánh giá VOS sẽ bán được tàu Diamond và thoát lỗ trong năm nay song chúng tôi vẫn đánh giá rất thấp triển vọng kinh doanh của Công ty.

DHG: Công ty Cổ phần Dược Hậu Giang (HOSE)

- DHG công bố kết quả sản xuất kinh doanh trong 9 tháng đầu năm 2014. Theo đó, doanh thu đạt 2,601 tỷ VNĐ, tăng 9% so với cùng kỳ; lợi nhuận ròng đạt 413 tỷ giảm 8.4% so với cùng kỳ.
- Nguyên nhân chính khiến lợi nhuận của DHG sụt giảm so với cùng kỳ là do trong năm 2013, Công ty có khoản lợi nhuận đột biến khoảng 120 tỷ từ chuyển nhượng thương hiệu Eugica. Nếu loại trừ yếu tố đột biến trên, lợi nhuận của DHG vẫn tiếp tục tăng trưởng khả quan so với cùng kỳ.
- Trong 9 tháng đầu năm 2014, chi phí bán hàng của Công ty tăng mạnh và đạt mức 669 tỷ VNĐ, tăng 34.8 % so với cùng kỳ. Chúng tôi đánh giá, DHG đang gặp áp lực cạnh tranh cao hơn tại kênh phân phối thuốc thông qua các đại lý (OTC) và do đó Công ty phải gia tăng chiết khấu cho các đại lý và đẩy mạnh các chương trình quảng bá sản phẩm.
- Cụ thể, trong Quý 3, DHG chi hơn 70 tỷ đồng cho chiết khấu, khuyến mãi và chi phí hội thảo giới thiệu sản phẩm gần 41 tỷ đồng, cả hai đều cao gấp 3 lần cùng kỳ.
- Chúng tôi đánh giá lợi nhuận của Công ty sẽ khả quan trong các quý tới nhờ giá nguyên liệu đầu vào giảm, vị thế ngành hàng đầu và năng lực sản xuất gia tăng gấp đôi so với năm ngoái.

THÔNG TIN KINH TẾ CHỨNG KHOÁN THẾ GIỚI TRONG TUẦN



- Tuần qua, các chỉ số chứng khoán Mỹ đồng loạt lập đỉnh mới khi báo cáo việc làm tháng 11 tiếp tục cho thấy những cải thiện đáng kể đối với thị trường việc làm và nền kinh tế. Kết thúc tuần Dow Jones tăng 0,73% khi dừng ở mức 17,958.79 điểm; S&P500 tăng 0,38% dừng ở mức 2,075.37 điểm. Nasdaq giảm -0,23% khi dừng ở mức 4,780.75 điểm
- Theo báo cáo của Bộ Lao động Mỹ, khối doanh nghiệp Mỹ đã tuyển dụng thêm 321.000 nhân viên trong tháng 11, ghi nhận tháng tuyển dụng mạnh nhất kể từ đầu năm 2012. Con số này cao hơn nhiều mức tăng 243.000 của tháng 10 và dự báo của các chuyên gia. Tăng cường bổ sung nhân sự chứng tỏ các doanh nghiệp ngày càng tin tưởng hơn vào tình hình sức khỏe của kinh tế Mỹ.
- Tỷ lệ thất nghiệp tháng 11 duy trì ở 5,8% - mức thấp nhất 6 năm và thu nhập trung bình theo giờ tăng 0,4% lên 24,66 USD, ghi nhận mức tăng lớn nhất kể từ tháng 6/2013. Với những cải thiện đáng kể của thị trường lao động, các nhà hoạch định chính sách Cục Dự trữ Liên bang Mỹ (Fed) có thể tin tưởng rằng, kinh tế Mỹ đã đủ mạnh mẽ để chống đỡ với đợt nâng lãi suất trong năm tới.
- Bộ Thương mại Mỹ cho biết, thâm hụt thương mại tháng 10 chỉ giảm 0,4% xuống 43,4 tỷ USD từ mức 43,6 tỷ USD của tháng 9 với xuất khẩu và nhập khẩu đều tăng mạnh. Cụ thể trong tháng 10, nhập khẩu tăng 0,9% lên cao chưa từng thấy ở 241 tỷ USD và xuất khẩu tăng 1,2% lên 197,5 tỷ USD.
- USD tiếp tục lên cao nhất nhiều năm khi thị trường đồn đoán Fed sẽ sớm nâng lãi suất trong năm tới nhờ thị trường lao động cải thiện mạnh. Chỉ số đũa ICE, theo dõi biến động của USD so với 6 đồng tiền mạnh khác, lên cao nhất kể từ đầu tháng 3/2009 ở 89,467 điểm, tăng 0,86% trong cả phiên. Cụ thể, USD tăng 1,37% lên 121,42 yên sau khi chạm mức cao nhất hơn 7 năm ở 121,68 yên. không đổi và chỉ tăng 1,7%.
- Giá dầu phiên cuối tuần xuống thấp nhất 5 năm khi lo ngại về dư cung toàn cầu tiếp tục gây áp lực lên thị trường. Giá dầu Brent giao tháng 1/2015 trên sàn ICE Futures Europe London giảm 57 cent (-0,8%) xuống 69,07 USD/thùng, thấp nhất kể từ 7/10/2009. Giá dầu đã giảm 1,5% cho cả tuần và 38% trong năm nay. Giá dầu WTI ngọt nhẹ giao tháng 1/2015 trên sàn Nymex New York giảm 97 cent xuống 65,84 USD/thùng, thấp nhất kể từ 29/7/2009. Giá đã giảm 0,5% cho cả tuần, 33% trong năm nay và giảm 9 phiên trong 10 phiên vừa qua. Giá dầu kỳ hạn đã liên tục lao dốc những tháng gần đây khi tăng trưởng nguồn cung luôn vượt nhu cầu.
- ECB quyết định duy trì chính sách lãi suất thấp kỷ lục và cho biết sẽ xem xét tăng cường kích thích vào đầu năm sau. Theo đó, lãi suất tái cấp vốn tại khu vực đồng euro vẫn là 0,05%, lãi suất tiền gửi là âm 0,2% và lãi suất cho vay thanh khoản (margin) là 0,3%. Đồng thời, ECB sẽ tiếp tục thực hiện chương trình mua tài sản có đảm bảo và tái cấp vốn dài hạn mục tiêu theo lộ trình đưa ra trước đó.
- Kinh tế Nga đang gặp rất nhiều khó khăn trước lệnh trừng phạt của phương Tây khi đồng ruble tiếp tục lao dốc, giá dầu trượt giá mạnh kéo theo giảm mạnh doanh thu xuất khẩu và ngân sách. Trước tình hình này, Phó bộ trưởng kinh tế Alexei Vedev dự báo, Nga sẽ rơi vào suy thoái ngay trong quý 1/2015 - cuộc suy thoái đầu tiên của Nga kể từ sau cuộc khủng hoảng tài chính toàn cầu năm 2009. Theo đó, Bộ Kinh tế Nga đã hạ dự báo tăng trưởng kinh tế năm 2015 từ 1,2% xuống 0,8%.
- Theo báo cáo chính thức của Cục Thống kê Quốc gia Trung Quốc, chỉ số PMI sản xuất tháng 11 của nền kinh tế lớn thứ 2 thế giới giảm mạnh, xuống thấp nhất 8 tháng ở 50,3 điểm, từ 50,8 điểm của tháng 10. Cùng ngày, số liệu của HSBC lại cho thấy, PMI sản xuất của Trung Quốc không đổi ở ngay ngưỡng suy giảm - tăng trưởng 50 điểm.

THÔNG TIN KINH TẾ CHỨNG KHOÁN VIỆT NAM TRONG TUẦN

Điểm tin kinh tế trong nước

- Vốn ODA năm 2014 ước đạt 5 tỷ USD. Bộ KHĐT cho biết, tính đến 12/11, tổng vốn ODA và vốn vay ưu đãi ký kết đã đạt 4,019 tỷ USD, trong đó, 3,959 tỷ USD là ODA và vốn vay ưu đãi, 60 triệu USD là vốn ODA viện trợ không hoàn lại. Kết quả này bằng 69,38% so với cùng kỳ năm ngoái.
- Tập đoàn Xăng dầu Việt Nam (Petrolimex) vừa điều chỉnh giảm giá các mặt hàng xăng dầu từ 13h ngày 6/12/2014. Theo đó, tại vùng 1, giá xăng RON 95 và RON 92 còn 20.530 đồng/lít và 19.930 đồng/lít, giảm 320 đồng/lít; Giá dầu diesel 0,05S là 18.410/lít, giảm 240 đồng/lít; Giá dầu hỏa là 18.970 đồng/lít, giảm 280 đồng/lít và giá dầu mazút 3,5S là 14.820 đồng/kg, giảm 320 đồng/kg.
- Bộ Tài chính vừa công bố mức thuế suất nhập khẩu ưu đãi tối đa với các mặt hàng xăng, dầu theo hướng tăng từ 10-15%. Cụ thể, mức thuế nhập khẩu tối đa với mặt hàng xăng, dầu sẽ ở ngưỡng cao nhất là 40%. Như vậy, mức thuế tối đa mới này cao hơn ngưỡng trước đó khoảng 10-15%.
- Theo Ngân hàng Nhà nước (NHNN), tính đến hết tháng 11, tín dụng toàn hệ thống đối với nền kinh tế tăng 10,22% so với cuối năm 2013, cơ cấu tín dụng tiếp tục chuyển dịch theo hướng tập trung vào các ngành, lĩnh vực ưu tiên. Mặt bằng lãi suất huy động và cho vay bằng VND giảm 1,5-2,0%/năm so với cuối năm 2013, góp phần tháo gỡ khó khăn cho sản xuất, kinh doanh. Lãi suất của các khoản vay cũ cũng được điều chỉnh giảm, hiện dư nợ cho vay với lãi suất hơn 15%/năm chiếm 3,95% tổng dư nợ; lãi suất trên 13%/năm chiếm 11,1%.

Điểm tin TTCK và doanh nghiệp niêm yết

- Tuần 17-21/11, nhà đầu tư nước ngoài đã bán ròng hơn 2,74 triệu đơn vị, tương ứng 307 tỷ đồng trên sàn HSX, khối này đã bán ròng suốt tuần qua với phiên bán mạnh nhất vào ngày 18/11 với giá trị ròng hơn 218 tỷ đồng. Cổ phiếu vốn hóa lớn vẫn là tâm điểm bán ròng của NĐTNN đứng đầu là KDC tiếp sau đó là MSN, VIC, GAS, DPM...
- Trong 3 tháng sắp tới, khoảng hơn 4.600 tỷ đồng cổ tức tiền mặt sẽ được các công ty niêm yết thanh toán cho cổ đông. Trong đó, riêng GAS sẽ chi 3.411 tỷ đồng để trả cổ tức trong tháng 1/2015, chiếm gần 74% lượng tiền chi trả cổ tức đã công bố. Trong số 40 công ty niêm yết sẽ chi trả cổ tức trong tháng 12 này, những công ty có tỷ lệ thanh toán cổ tức cao gồm SJD 22%, DHT 20%, SDG 20%, DAE 16%. Những mã có tỷ lệ thanh toán cổ tức 15% gồm HHC, DPR, CLC, DVP.

- Theo thông báo từ FTSE, trong kỳ điều chỉnh danh mục quý IV/2014, FTSE Vietnam Index sẽ thêm SSI và loại ra STB, DRC và VSH. Như vậy, số lượng cổ phiếu trong rổ FTSE Vietnam Index sẽ giảm từ 21 mã xuống còn 19 mã. Cổ phiếu SSI sẽ được thêm vào danh mục mới của FTSE nhờ thỏa mãn các tiêu chí như thanh khoản, vốn hóa và đặc biệt là yếu tố room cho nhà đầu tư nước ngoài. Ba mã STB, DRC và VSH bị loại do giá trị giao dịch bình quân (GTGDBQ) mỗi phiên của cổ phiếu nhỏ hơn 20% GTGDBQ/phiên của danh mục trong vòng 3 tháng.
- **PET**- Tập đoàn Dầu khí Việt Nam (PVN) đã bán toàn bộ cổ phiếu đăng ký bán của Tổng Công ty Cổ phần Dịch vụ Tổng hợp Dầu khí PET là 6.984.200 cổ phiếu. Trước khi thực hiện giao dịch, PVN giữ 24.609.285 cổ phiếu PET, tương ứng với tỷ lệ sở hữu 35,24%. Sau khi thực hiện giao dịch, PVN còn sở hữu 17.625.085 cổ phiếu PET, tương ứng với tỷ lệ sở hữu 25,24%.
- **PVB** - GAS đăng ký bán 5,09 triệu cổ phiếu PVB. Hiện tại, số lượng cổ phiếu PVB mà GAS đang nắm giữ là 16,524 triệu cổ phiếu, tương ứng với tỷ lệ 76,5% cổ phần PVB. Nếu bán thành công toàn bộ cổ phiếu đăng ký bán, GAS sẽ còn nắm giữ 11,434 triệu cổ phiếu PVB, tương ứng với tỷ lệ sở hữu 52,94%. Thời gian giao dịch dự kiến từ ngày 11/12/2014 đến ngày 9/1/2015.
- **NSC** - HĐQT thông qua tạm ứng cổ tức đợt 1 năm 2014 bằng tiền mặt với tỷ lệ thực hiện 15%, tương ứng với 1.500 đồng cho mỗi cổ phiếu. Lượng cổ tức trên dự kiến được thanh toán trong tháng 1/2015.
- **GMD** - Trả cổ tức năm 2013 bằng tiền mặt, tỷ lệ thực hiện 12%, tương ứng với 1.200 đồng cho mỗi cổ phiếu. Lượng cổ tức trên được thanh toán từ ngày 25/12/2014. Ngày đăng ký cuối cùng là ngày 15/12/2014. Ngày giao dịch không hưởng quyền là ngày 11/12/2014.
- **MWG** - Ngày 1/12/2014, Microsoft và MWG ký kết Biên bản ghi nhớ nhằm đưa các sản phẩm chính hãng, bản quyền đến người tiêu dùng Việt Nam. Biên bản ghi nhớ này có thời hạn 3 năm kể từ ngày ký.
- **VIP** - Tổng doanh thu năm 2014 sẽ được điều chỉnh tăng 1,4 lần, từ 736 tỷ đồng tăng lên 1.086 tỷ đồng. Tổng lợi nhuận trước thuế tăng 6,7 lần, từ 39 tỷ đồng lên hơn 262 tỷ đồng. VIP sẽ tạm ứng cổ tức năm 2014 bằng tiền mặt tỷ lệ 25% (2.500 đồng/cổ phiếu). Dự kiến ngày đăng ký cuối cùng là vào 19/12/2014.

CỔ PHIẾU CÓ TÍN HIỆU MUA THEO PHÂN TÍCH KỸ THUẬT

STT	MCK	Tên công ty	Giá	EPS	PE	Bookvalue	VOL 20
1	APG	Chứng khoán An Phát	7.0	263	26.64	7,744	220,042
2	DHC	Đông Hải Bến Tre	23.8	2,861	8.32	16,156	189,860
3	EIB	Eximbank	13.4	480	27.92	11,796	644,843
4	HDG	Xây dựng Hà Đô	33.7	1,510	22.32	13,151	98,301
5	KMR	MIRAE	8.7	614	14.18	15,039	424,610
6	LGC	Đầu tư Cầu đường CII	32.4	1,227	26.42	10,732	160,473
7	MAC	MASERCO	12.3	481	25.55	11,811	65,834
8	QNC	Xi măng Quảng Ninh	8.6	398	21.59	11,240	55,733
9	SHA	Sơn Hà Sài Gòn	8.7	862	10.09	12,216	112,510
10	SHB	SHB	9.1	965	9.43	12,135	1,943,969
11	TYA	Dây & Cáp điện TAYA	10.2	1,470	6.94	11,809	71,217
12	VIP	Vận tải Xăng dầu VIPCO	18.0	572	31.44	15,566	916,337
13	VNS	Ánh Dương Việt Nam	53.5	5,166	10.36	24,183	33,940
14	VTV	VICCOMATCE.,JSC	25.4	1,828	13.89	24,789	83,682
15	WSS	Chứng khoán Phố Wall	5.5	(677)	(8.12)	9,574	158,815

Tuyên bố miễn trách nhiệm: Bản quyền năm 2014 thuộc về Công ty CP Chứng khoán MB (MBS). Những thông tin sử dụng trong báo cáo được thu thập từ những nguồn đáng tin cậy và MBS không chịu trách nhiệm về tính chính xác của chúng. Quan điểm thể hiện trong báo cáo này là của (các) tác giả và không nhất thiết liên hệ với quan điểm chính thức của MBS. Không một thông tin cũng như ý kiến nào được viết ra nhằm mục đích quảng cáo hay khuyến nghị mua/bán bất kỳ chứng khoán nào. Báo cáo này không được phép sao chép, tái bản bởi bất kỳ cá nhân hoặc tổ chức nào khi chưa được phép của MBS.

CÔNG TY CỔ PHẦN CHỨNG KHOÁN MB (MBS)

Được thành lập từ tháng 5 năm 2000 bởi Ngân hàng TMCP Quân đội (MB), Công ty CP Chứng khoán MB (MBS) là một trong 5 công ty chứng khoán đầu tiên tại Việt Nam. Sau nhiều năm không ngừng phát triển, MBS đã trở thành một trong những công ty chứng khoán hàng đầu Việt Nam cung cấp các dịch vụ bao gồm: môi giới, nghiên cứu và tư vấn đầu tư, nghiệp vụ ngân hàng đầu tư, và các nghiệp vụ thị trường vốn. Mạng lưới chi nhánh và các phòng giao dịch của MBS đã được mở rộng và hoạt động có hiệu quả tại nhiều